



Innovator for Enterprise Architects Unternehmensarchitektur mit ArchiMate® transparent entwickeln

› Unternehmenskritische Entscheidungen beschleunigen


Schätzen Sie Auswirkungen von Änderungen sicher ab und treffen Sie so informierte Entscheidungen.

› Auswirkungen und Risiken antizipieren

Machen Sie mit der Impact-Analyse Abhängigkeiten und Auswirkungen von Änderungen sichtbar.

› Potenziale erkennen

Sie bekommen eine kompakte und durchgängige Sicht auf alle Ebenen Ihres Unternehmens und erkennen so brachliegende Potenziale.



› Enterprise-Architektur formen mit ArchiMate® und mehr

Mit Innovator for Enterprise Architects bilden Sie Ihre Unternehmensarchitektur auf Basis des ArchiMate®-Standards ab.

Sie erfassen die Anforderungen von Stakeholdern und die zeitlichen Entwicklungen Ihrer Unternehmensarchitektur durch Migration und Implementierung. Innovator for Enterprise Architects unterstützt Sie als Modellierungswerkzeug beim Management Ihrer Unternehmensarchitektur und hilft, sie zu optimieren.

ArchiMate® 3 ist eng verknüpft mit dem The Open Group Architecture Framework (TOGAF®). TOGAF® stellt eine Methode für Entwurf, Planung, Implementierung und Wartung von Unternehmensarchitekturen dar, die Sie mit Innovator for Enterprise Architects modellbasiert abbilden. Die Architekturelemente werden dabei auf fünf unterschiedlichen Ebenen modelliert und über Beziehungen miteinander verknüpft.

Innovator for Enterprise Architects unterstützt alle ArchiMate®-Ebenen:

- Strategy Layer
- Business Layer
- Application Layer
- Technology Layer
- Physical Layer
- Motivation Extension
- Implementation & Migration Extension

Das finden Sie in Innovator

Gap-Analyse

Mit der Gap-Analyse in Innovator for Enterprise Architects stellen Sie die Soll- und Ist-Stände Ihrer Unternehmensarchitektur nebeneinander, um Lücken darin schnell zu erkennen und zu beheben.

Portfolio-Analyse

Durch den Export von Kennzahlen aus Innovator for Enterprise Architects führen Sie eine Portfolio-Analyse über bestimmte Elemente einer Unternehmensarchitektur durch.

Impact-Analyse

Mit der Impact-Analyse ermitteln Sie, welche Auswirkungen eine Änderung haben kann. Innovator zeigt Ihnen in einer automatisch erstellten Grafik, welche Ihrer Systeme, Prozesse, Daten und Vorhaben von einer Änderung betroffen sein könnten.

Dokumentationsgenerierung

Nutzen Sie die Anpassungsmöglichkeiten der Dokumentationsgenerierung, um Ihre eigenen Reports zu gestalten. Dabei lassen Sie ausgehend vom aktuellen Modell für die verschiedenen Stakeholder maßgeschneiderte Reports erstellen.

Grafikexport

In Innovator erstellte Diagramme lassen sich in verschiedenen Formaten exportieren. Da Innovator mit Vektorgrafiken arbeitet, sind die exportierten Diagramme auch skaliert immer gestochen scharf.

smartfacts – Die IT-Architektur-Plattform für maximales Innovationstempo

Ergänzend zu Innovator for Enterprise Architects verzahnen Sie mit smartfacts Ihre Business-Architektur mit Ihrer Enterprise-Architektur. Profitieren Sie von umfassenden Informationssichten, unabhängig von Tools und Formaten.



Innovator for Enterprise Architects

› ArchiMate® & more Anpassbarkeit inklusive

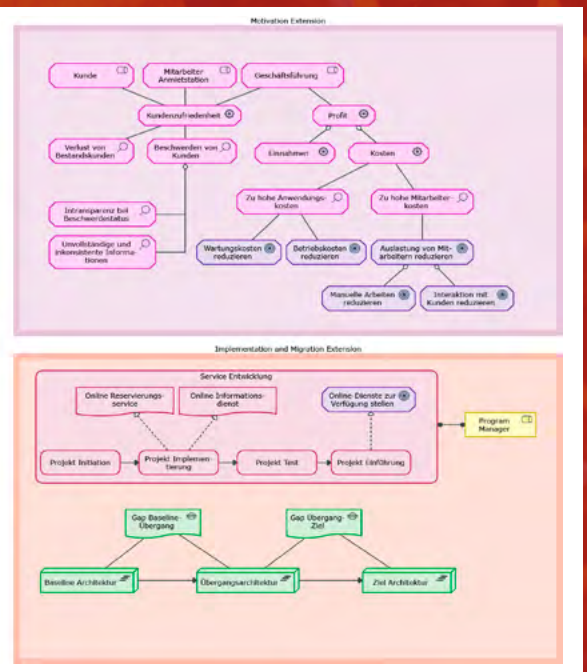
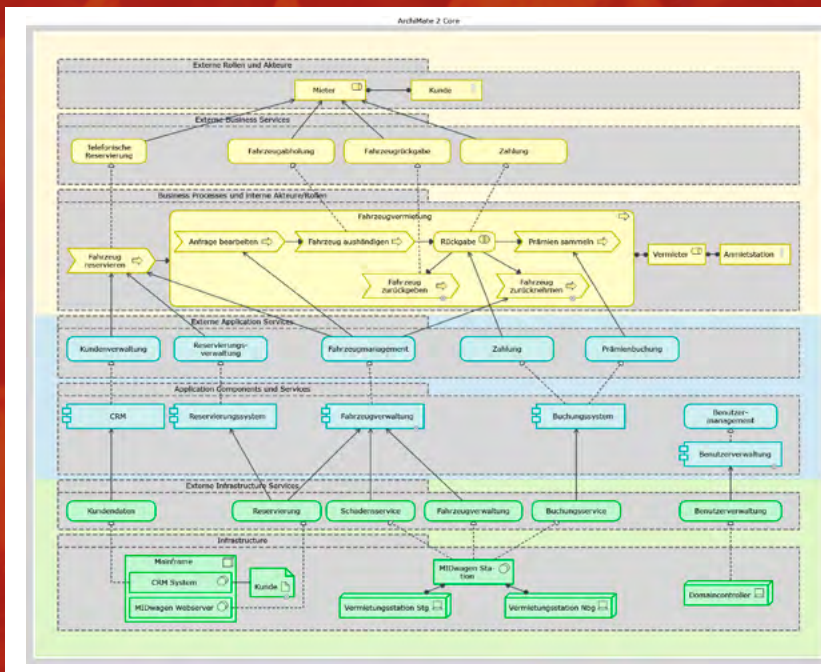
Nutzen Sie den ArchiMate®-3-Standard und erweitern Sie ihn entsprechend Ihren Bedürfnissen.

› Analysen & Reports Erkenntnisse gewinnen

Analysieren Sie Ihre Enterprise-Architektur, identifizieren Sie Potenziale und gewinnen Sie Erkenntnisse. Dokumentieren Sie diese in aussagekräftigen Reports.

› Solution Architecture Einbindung in ihre Solution Architecture

Binden Sie Ihre Enterprise Architecture in die bestehende Solution Architecture ein, um Auswirkungen von Änderungen genauer vorherzusagen.



Volle ArchiMate®-3.0-Unterstützung inkl. Extensions

Integration in Ihre Solution Architecture

Da Innovator for Enterprise Architects Teil der Innovator Enterprise Modeling Suite ist, integrieren Sie all Ihren Inhalt von Enterprise Architecture problemlos mit den Modellierungsartefakten Ihrer Solution Architecture. Verbinden Sie Business Processes, Application Components und Data Objects mit Ihren Spezifikationen in der BPMN 2.0, UML 2 und Ihrem Entity-Relationship-Modell.

Office Integration

Erfassen Sie schnell in Microsoft Word oder Excel Informationen zu Applikationen, Prozessen, Stakeholdern oder anderen Elementen des ArchiMate®-3-Standards.

Erweiterbare Profile

Erweitern Sie bestehende Elemente um zusätzliche Eigenschaften und beschreibende Texte oder erstellen Sie komplett eigene Modellelemente, die sich nahtlos in das Modell integrieren.

Viewpoint

Innovator for Enterprise Architects liefert bereits die ArchiMate®-3-Viewpoints mit. Sie können sich jedoch komplett eigene Sichten auf Ihr Enterprise-Architekturmodell definieren.



Sie möchten wissen, wie Ihr Unternehmen von Innovator profitieren kann?

Dann nehmen Sie einfach Kontakt mit uns auf.
Oder besuchen Sie uns im Internet:

www.innovator.de/EnterpriseArchitects